



Cómo hacer la MATRÍCULA DE LA PAU paso a paso



Para iniciar el proceso de matriculación de la PAU debes entrar en el siguiente enlace:

<http://www.ull.es/apps/ies>

Es necesario que te identifiques con tu usuario y contraseña. Si no lo recuerdas dirígete al centro en el que te encuentras matriculado/a.

ULL Control de acceso

Usuario


Contraseña

Iniciar sesión

Por razones de seguridad, por favor salga de la sesión y cierre su navegador web cuando haya terminado de acceder a los servicios que requieren autenticación.






 Perfil de usuario



Alumnado


 Salir

 Menú principal

Registrar datos

Matricular PAU

Pagos

 Enlaces de interés

Guía de la aplicación

Información para el alumno

Calendario General PAU

Lugar de celebración de Exámenes

En el Menú principal tienes tres opciones:

1. Registrar datos. Antes de matricularte deberás pulsar este enlace para revisar y registrar tus datos. En todo caso, deberás haber registrado tus datos antes del 14 de mayo.

2. Matricular PAU. Este es el enlace para iniciar el proceso de matriculación. Comprueba las fechas de matrícula de cada convocatoria en los siguientes enlaces:

- [Convocatoria ordinaria de junio.](#)
- [Convocatoria extraordinaria de julio.](#)

3. Pagos. Desde este enlace podrás pagar la matrícula si no lo hubieras hecho, y podrás reimprimir el justificante si ya está pagado.

FASE 1. REGISTRAR DATOS

Una vez pulses en “Registrar datos”, se abrirá esta pantalla, en la cual deberás revisar tus datos personales, completarlos y registrarlos

Perfil de usuario



Alumnado

 Salir

Menú principal

Registrar datos 

Matricular PAU

Pagos

Enlaces de interés

Guía de la aplicación

Información para el alumno

Calendario General PAU

Lugar de celebración de Exámenes

Centro: IES VIERA Y CLAVIJO

Validar alumno candidato PAU

Datos Personales

Los datos email y movil son fundamentales para su futuro contacto con la Universidad de La Laguna. Por favor, introdúzcalos correctamente.

Documento de identidad: F


Nombre:

Apellidos: No usar abreviaturas

Sexo:


Discapacidad: (Sólo en caso de poder presentar informe)



Teléfono: 9 dígitos numéricos

Teléfono Móvil: 9 dígitos numéricos 

Repetir Teléfono Móvil:

Email:

Repetir email: 

IMPORTANTE: El correo electrónico  y el teléfono móvil  que vayas a registrar en la aplicación debe estar operativo en todo momento, pues será a través de dichos medios en los que recibirás las comunicaciones oportunas.



FASE 1. REGISTRAR DATOS

Datos asignaturas

Troncales : LENGUA CASTELLANA Y LITERATURA

Historia: HISTORIA DE ESPAÑA **1**

1ª Lengua Extranjera: INGLÉS **2**

Fase general

Modalidad: Modalidad de Ciencias y Tecnología

Importante: La materia troncal de modalidad de la fase general deberá ser obligatoriamente la que has cursado en 2º de Bachillerato.

Troncal de modalidad: MATEMÁTICAS II **3**

Fase de opción (opcional)

Materia 1: ...

Materia 2: ...

Materia 3: ...

Materia 4: ...

Validar



En esta pantalla también podrás realizar una primera selección de las asignaturas a las que desees presentarte en la PAU. Esta preselección no es vinculante, pudiendo modificar las asignaturas en el momento de realizar la matrícula.

Podrás seleccionar libremente entre Historia de España e Historia de la Filosofía, **1** y la Lengua Extranjera (Alemán, Francés, Inglés o Italiano) **2** a la que te desees presentar en la fase general desde el desplegable. En el caso de la materia troncal de modalidad, se cargará de forma automática, pues obligatoriamente deberá ser la cursada en el Bachillerato. **3**

Una vez finalices debes pulsar el botón Validar. **4**

Perfil de usuario

[Redacted]

Alumnado

Salir

Menú principal

Registrar datos

Matricular PAU 

Pagos

Enlaces de interés

Guía de la aplicación

Información para el alumno

Calendario General PAU

Lugar de celebración de Exámenes

Centro: IES VIERA Y CLAVIJO

Matrícula PAU Convocatoria de JUNIO

IMPORTANTE: Antes de pulsar el botón de matricular comprueba que las asignaturas que aparecen son las que quieres examinar .

IMPORTANTE: Recuerda que esta es la matrícula de la convocatoria de Junio, si quieres realizar la matrícula para la convocatoria de Julio tienes que h

Datos de la matrícula

Nombre:

[Redacted]

Modalidad:

Modalidad de Ciencias y Tecnología

FASE GENERAL

Troncales obligatorias: LENGUA CASTELLANA Y LITERATURA

Historia:


HISTORIA DE ESPAÑA 

1ª Lengua Extr.:



INGLÉS 


Troncal de modalidad:

MATEMÁTICAS II 

Para iniciar el proceso de matriculación debes pulsar en el menú principal “Matricular PAU”. 

Esta pantalla muestra las asignaturas que has seleccionado previamente en la fase de revisión de datos.

Podrás seleccionar libremente entre Historia de España e Historia de la Filosofía,  y la Lengua Extranjera (Alemán, Francés, Inglés o Italiano)  a la que te desees presentar en la fase general desde el desplegable.

En el caso de la materia  troncal de modalidad, se cargará de forma automática, pues obligatoriamente deberá ser la cursada en el Bachillerato.



FASE 2. MATRÍCULA

Podrás seleccionar las asignaturas de la fase de opción pinchando en el desplegable.

FASE DE OPCIÓN (Opcional)

Materia 1:

Materia 2:

Materia 3:

Materia 4:

Datos matrícula

Clase matrícula:

Curso aprobó estudios: 2024-25 JUNIO

Media:

Fases examina: General Opción Ambas

Tipo: Primera vez Repite Subir nota

Convalida Extr.:

En este desplegable podrás elegir el tipo de matrícula.

Si no tienes ningún tipo de bonificación debes elegir “Matrícula Ordinaria”.

En el caso de que tengas derecho a bonificaciones deberás seleccionar la que corresponda. [Más información.](#)

- MATRÍCULA ORDINARIA
- FAMILIA NUMEROSA CATEGORÍA GENERAL
- FAMILIA NUMEROSA CATEGORÍA ESPECIAL
- MATRÍCULA DE HONOR
- VÍCTIMAS DEL TERRORISMO
- DISCAPACIDAD
- VÍCTIMAS VIOLENCIA DE GÉNERO
- AYUDA GOBIERNO DE CANARIAS EBAU

Matricular



MATRÍCULA ORDINARIA

FASE DE OPCIÓN (Opcional)

Materia 1:

Materia 2:

Materia 3:

Materia 4:

Datos matrícula

Clase matrícula:

Curso aprobó estudios: 2024-25 JUNIO

Media:

Fases examina: General Opción Ambas

Tipo: Primera vez Repite Subir nota

Convalida Extr.:

Matricular

Si no tienes ningún tipo de descuento debes elegir "Matrícula Ordinaria".

Cuando hayas finalizado debes pulsar el botón:

Matricular



MATRÍCULA CON EXENCIÓN DE FAMILIA NUMEROSA, DISCAPACIDAD O MATRÍCULA DE HONOR

FASE DE OPCIÓN (Opcional)

Materia 1: FÍSICA

Materia 2: FRANCÉS

Materia 3: ...

Materia 4: ...

Datos matrícula

Clase matrícula: MATRÍCULA DE HONOR

Fam.Num. Gral

Curso aprobó estudios: 2019-20 JUNIO

Media: 8,76

Fases examina: General Opción Ambas

Tipo: Primera vez Repite Subir nota

Convalida Extr.:

Matricular

MATRÍCULA ORDINARIA
FAMILIA NUMEROSA CATEGORÍA GENERAL
FAMILIA NUMEROSA CATEGORÍA ESPECIAL
HIJO/A DE PERSONAL DE LA ULL
MATRÍCULA DE HONOR
VÍCTIMAS DEL TERRORISMO
DISCAPACIDAD
VÍCTIMAS VIOLENCIA DE GÉNERO
AYUDA GOBIERNO DE CANARIAS EBAU

La ULL podrá comprobar de forma previa si tienes derecho a estas exenciones. En el caso de que tengas derecho a alguna de ellas, en el apartado “CLASE DE MATRÍCULA” se te aplicará la exención de forma automática, y una vez pulses el botón **Matricular** la matrícula queda hecha y validada.

Si no te apareciera la exención y tienes derecho podrás elegir el tipo de matrícula del desplegable “CLASE DE MATRÍCULA”, y una vez pulses el botón **Matricular** la matrícula queda en espera, y deberás esperar a que el centro la valide, es decir, compruebe que los documentos que les has hecho llegar confirman tu clase de matrícula y, si está todo correcto, tu centro la validará.



MATRÍCULA CON AYUDA HIJO/A PERSONAL DE LA ULL

FASE DE OPCIÓN (Opcional)

Materia 1:

Materia 2:

Materia 3:

Materia 4:

Datos matrícula

Clase matrícula:

Fam.Num. Gral

Curso aprobó estudios: 2019-20 JUNIO

Media:

Fases examina: General Opción Ambas

Tipo: Primera vez Repite Subir nota

Convalida Extr.:

En el caso de que tu progenitor sea personal de la ULL, y haya solicitado la ayuda a través del procedimiento establecido en la ULL, se te aplicará la ayuda de forma automática, y una vez pulses el botón la matrícula queda hecha y validada.

- MATRÍCULA ORDINARIA
- FAMILIA NUMEROSA CATEGORÍA GENERAL
- FAMILIA NUMEROSA CATEGORÍA ESPECIAL
- HIJO/A DE PERSONAL DE LA ULL
- MATRÍCULA DE HONOR
- VÍCTIMAS DEL TERRORISMO
- DISCAPACIDAD
- VÍCTIMAS VIOLENCIA DE GÉNERO
- AYUDA GOBIERNO DE CANARIAS EBAU



MATRÍCULA CON OTRAS EXENCIONES

(VÍCTIMAS DE VIOLENCIA DE GÉNERO, AYUDA DEL GOBIERNO DE CANARIAS)

FASE DE OPCIÓN (Opcional)

Materia 1:

Materia 2:

Materia 3:

Materia 4:

Datos matrícula

Clase matrícula:

Fam.Num. Gral

Curso aprobó estudios: 2019-20 JUNIO

Media:

Fases examina: General Opción Ambas

Tipo: Primera vez Repite Subir nota

Convalida Extr.:

MATRÍCULA ORDINARIA
FAMILIA NUMEROSA CATEGORÍA GENERAL
FAMILIA NUMEROSA CATEGORÍA ESPECIAL
HIJO/A DE PERSONAL DE LA ULL
MATRÍCULA DE HONOR
VÍCTIMAS DEL TERRORISMO
DISCAPACIDAD
VÍCTIMAS VIOLENCIA DE GÉNERO
AYUDA GOBIERNO DE CANARIAS EBAU

En el caso de que tengas derecho a estas exenciones deberás seleccionar la que corresponda. [Más información.](#)

IMPORTANTE: No esperes al último día para presentar la documentación.


Cuando hayas finalizado debes pulsar el botón .



MATRÍCULA CON EXENCIONES

(FAMILIA NUMEROSA GENERAL, VÍCTIMAS DE VIOLENCIA DE GÉNERO, AYUDA DEL GOBIERNO DE CANARIAS)

Perfil de usuario



Alumnado

Salir

Menú principal

Registrar datos

Matricular PAU

Pagos **1**

Enlaces de interés

Guía de la aplicación

Información para el alumno

Calendario General PAU

Lugar de celebración de Exámenes

Centro:

Matrícula PAU

TU MATRÍCULA NO ESTÁ FINALIZADA. Se ha creado correctamente pero tu centro tiene que comprobar que la documentación que aportaste para corroborar el descuento que pides es correcta. Cuando tu centro valide tu matrícula deberás entrar en el punto del menú Pagos, donde aparecerá un recibo.

- o Si el recibo es de importe 0€, tu matrícula ya está finalizada, y podrás imprimir el justificante.
- o Si el importe es de 38,06 €, pulsa el botón "Pagar" para poder pagarlo y finalizar tu matrícula.


IMPORTANTE: Tu matrícula no está finalizada.

En este punto deberás esperar a que el centro valide tu matrícula.


RECUERDA: Debes haber presentado previamente la documentación que acredite que tienes derecho a la exención.

Una vez el centro haya validado tu matrícula debes entrar en el punto "Pagos" del menú principal **1.**

FASE 3. PAGO DE MATRÍCULA


Esta es la pantalla del punto de menú “Pagos”  1, donde podrás abonar un recibo si no lo hubieras hecho, o donde podrás imprimir o descargar el justificante si ya está pagado

Alumnos Candidatos ULL x ull.es

 **Universidad de La Laguna** Servicios telemáticos ▾ Contacto ▾

PAU 2025 » Alumnos candidatos Ayuda y soporte ▾


Perfil de usuario



Alumnado


Salir

Menú principal



- Registrar datos
- Matricular PAU
- Pagos  1**

Enlaces de interés

- Guía de la aplicación
- Información para el alumno
- Calendario General PAU
- Lugar de celebración de Exámenes

Centro: 

Pasarela de Pago de Matrícula PAU ULL

Referencia	Año	Convocatoria	Fecha de Pago	Importe	Pagar/Imprimir
	2025	Juli	09/09/2025	0,01	



FASE 3. PAGO DE MATRÍCULA

Si tu clase matrícula es “MATRÍCULA ORDINARIA”, una vez hayas pulsado el botón **Matricular** en la pantalla “Matricular PAU”, se te abrirá esta pantalla.

Comercia Global Payments Seleccione su idioma **Castellano**



Datos de la operación

Importe: **76,12 €**

Comercio: ULL TPV VIRTUAL (SPAIN)

Terminal: 349580282-1

Pedido: 000000003538

Fecha: 18/05/2020 09:25

Pagar con Tarjeta

VISA MASTERCARD DISCOVER

Nº Tarjeta:

Caducidad: mm aa

Cód. Seguridad: ?

Cancelar **Pagar**

Pagar con Tarjeta UnionPay

UNIONPAY



En esta pantalla deberás poner los datos de la tarjeta con la que vas a realizar el pago.

Debes rellenar los campos siguientes:

Nº de tarjeta (débito o crédito)

Caducidad (mm/aa)

Cód. Seguridad (código de tres dígitos que está en el reverso de la tarjeta)


Una vez finalices debes pulsar el botón


Pagar





FASE 3. PAGO DE MATRÍCULA


Si el pago se ha realizado de forma correcta te aparecerá la siguiente pantalla. Pulsa el botón **CONTINUAR** y te llevará a la siguiente pantalla, donde podrás imprimir o descargar el justificante de tu matrícula.

Seleccione su idioma

1 Seleccione método de pago 


2 Solicitando datos adicionales 

3 Autenticando 

4 Resultado de la transacción 


Datos de la operación

Importe:	76,12 €
Comercio:	ULL TPV VIRTUAL (SPAIN)
Terminal:	349580282-1
Número pedido:	000000003539
Fecha:	18/05/2020 09:32

**OPERACIÓN AUTORIZADA CON CÓDIGO: 262930**

Número Tarjeta: *****0004

Url Comercio: <https://www.ull.es>

 **CONTINUAR**



Perfil de usuario

Alumnado

Salir

Menú principal

- Registrar datos
- Matricular PAU
- Pagos **1**

Enlaces de interés

- Guía de la aplicación
- Información para el alumno
- Calendario General PAU
- Lugar de celebración de Exámenes

Centro: [REDACTED]

Pasarela de Pago de Matrícula PAU ULL

Pago realizado con éxito.

Imprimir justificante


TU MATRÍCULA ESTÁ FINALIZADA


Si pulsas el botón **Imprimir justificante** podrás ver el justificante de pago de la matrícula en formato pdf que podrás imprimir y/o descargar (ver [diapositiva 21](#)).


En el caso de que te olvides imprimirlo, siempre podrás hacerlo desde el punto de menú "Pagos" **1**.


FASE 3. PAGO DE MATRÍCULA


En el caso de que pusieras algún dato erróneo o usaras una tarjeta no válida te saldrá el siguiente mensaje de error. En este caso debes pulsar el botón **CANCELAR** y te llevará a la siguiente pantalla.

Seleccione su idioma

1 Seleccione método de pago 


2 Comprobación autenticación 


3 Solicitando Autorización 


4 Resultado Transacción 

Datos de la operación

Importe:	76,12 Euros
Código Comercio:	ULL TPV VIRTUAL (SPAIN)
Terminal:	349580282-1
Número pedido:	000000003538
Fecha:	18/05/2020 09:25

 No se puede realizar la operación
Tarjeta ajena al servicio. (SIS0093)

 **CANCELAR**

Powered by 

FASE 3. PAGO DE MATRÍCULA

Perfil de usuario



Alumnado

 Salir

Menú principal

Registrar datos

Matricular PAU

Pagos 


Enlaces de interés

Guía de la aplicación

Información para el alumno

Calendario General PAU

Lugar de celebración de Exámenes


Centro: 

Pasarela de Pago de Matrícula PAU | ULL

Se ha producido un error al realizar el pago.



IMPORTANTE: SI TE APARECE ESTE MENSAJE TU MATRÍCULA NO ESTÁ FINALIZADA.

Pulsa el punto del menú “Pagos” para volver a intentar el pago 



FASE 3. PAGO DE MATRÍCULA

Perfil de usuario

Alumnado

[Salir](#)

Menú principal

- [Registrar datos](#)
- [Matricular PAU](#)
- [Pagos](#)

Enlaces de interés

- [Guía de la aplicación](#)
- [Información para el alumno](#)
- [Calendario General PAU](#)
- [Lugar de celebración de Exámenes](#)

Centro

Pasarela de Pago de Matrícula PAU ULL

Referencia	Año	Convocatoria	Fecha de Pago	Importe	Pagar/Imprimir
				0	

En el caso de que tu matrícula sea de importe 0 € (*), estará finalizada y podrás imprimir o descargarte el justificante de pago y matrícula pulsando el botón

(*) Matrícula de honor, familia numerosa de categoría especial, alumnado con grado de discapacidad igual o superior al 33%, víctima de violencia de género, víctimas del terrorismo, hijo/a de personal de la ULL o ayuda del Gobierno de Canarias.



FASE 3. PAGO DE MATRÍCULA

Universidad de La Laguna Servicios telemáticos Contacto

PAU 2025 » Alumnos candidatos Ayuda y soporte

Perfil de usuario

Alumno

Salir

Menú principal

- Registrar datos
- Matricular PAU
- Pagos

Enlaces de interés

- Guía de la aplicación
- Información para el alumno
- Calendario General PAU
- Lugar de celebración de Exámenes

Centro: [Redacted]

Pasarela de Pago de Matrícula PAU ULL

Referencia	Año	Convocatoria	Fecha de Pago	Importe	Pagar/Imprimir
200000000023	2020	julio	Sin pagar	76,12	

Santa Cruz de Tenerife

En el caso de que tu matrícula sea familia numerosa de categoría general (38,06 €), deberás pulsar el botón para pagar tu matrícula y finalizar el procedimiento.

Pincha [aquí](#) para ver como realizar el pago.



Has llegado al final del procedimiento de matrícula.

Este es el justificante de pago de la matrícula en formato pdf que podrás imprimir y/o descargar.

Recuerda que deberás llevar el justificante los días de celebración de las pruebas.

Prueba de Acceso a la Universidad (EBAU)

IES EL CHAPATAL

Curso Académico: 2019-20

Convocatoria: Julio

Datos del Alumno

Nº Identidad:
Nombre:
Teléfono: Móvil:
Email:

Datos para EBAU

Clase Matrícula: MATRÍCULA ORDINARIA

FASE GENERAL

Troncales: LENGUA CASTELLANA Y LITERATURA HISTORIA DE ESPAÑA

1ª Lengua Extran.: INGLES

Modalidad: Modalidad de Ciencias

Troncal Modalidad: MATEMATICAS II

FASE DE OPCIÓN (Opcional)

Materia 1: FISICA

Materia 2: DIBUJO TECNICO II

Materia 3:

Materia 4:

Materia 5:

Observaciones:

Curso: 2019-20 Convocatoria: Julio NOTA MEDIA BACHILLERATO: 5

Esta nota es de carácter informativo y no tiene ninguna validez académica ni jurídica



Importante:

Los alumnos matriculados en la Fase General deben asistir obligatoriamente al acto de presentación el primer día de la realización de las pruebas. De no presentarse a dicho acto decaerá en sus derechos y figurará como No Presentado.

A los alumnos matriculados únicamente en la Fase de Opción se les entregará las etiquetas en el primer examen al que asista.